

IMPLANTAÇÃO COM O RECAPE ASFÁLTICO

ESCALA 1/500

SINALIZAÇÃO HORIZONTAL E VERTICAL

ESCALA 1/500

SINTESE DE SERVIÇOS - RUA PREFEITO AMANTINO STAFANES - A=1.515,50 m²					
Código	Origem	DESCRIÇÃO DOS SERVIÇOS	UD.	QUANT.	
1	SERVIÇOS PRELIMINARES				
606700	DER	Demolição de Concreto Simples	m3	0,00	
820000	DER	Placa de Obra 4,00 x 2,00 m	un	0,00	
738991	SEIL	Demolição de alvenaria de tijolos maciços sem aproveitamento	m3	0,00	
738992	SEIL	Demolição de alvenaria de tijolos furados sem aproveitamento	m3	0,00	
2	TERRAPLENAGEM				
520100	DER	Escavação, Carga e Transporte em 1ª Categoria	m3	0,00	
3	BASE / SUB-BASE				
531000	DER	Brita Graduada - () 15 cm (x) 12 cm - () 11 cm - Travessia	m3	0,00	
531350	DER	Macadame Sico com Bica Corrida - () 35 cm () 20 cm (x) 15 cm - Travessia	m3	0,00	
4	REVESTIMENTO				
PAV - 77	PM Curitiba	Limpeza e Lavagem da Pista - Recape	m2	1.515,50	
560400	DER	Imprimação com CM-30 (Araucária)	m2	0,00	
561100	DER	Pintura de Ligação com RR-1C (Araucária) - 1ª Camada	m2	0,00	
561100	DER	Pintura de Ligação com RR-1C (Araucária) - 2ª Camada	m2	1.515,50	
570400	DER	CBUQ (Quantidade menor que 10000 ton) - Tapa Buraco	ton	0,00	
570400	DER	CBUQ (Quantidade menor que 10000 ton) - Reperfilamento 3 cm	ton	115,50	
570400	DER	CBUQ (Quantidade menor que 10000 ton) - Capa Asfáltica 3 cm	ton	115,50	
570400	DER	CBUQ (Quantidade menor que 10000 ton) - 2ª Capa 3 cm	ton	0,00	
5	MEIO FIO E SARGETA				
85335	SEIL	Remoção de Meio Fio	m	0,00	
85335A	SEIL	Remoção e Recolocação de Meio Fio	m	0,00	
810100	DER	Meio Fio com Sargeta DER - Tipo 1 - (0,103 m3) - Moldado "in loco"	m	0,00	
6	SERVIÇOS EXTRAS - MEIO FIO E SARGETA				
605000	DER	Lastro de Concreto Simples (Calçadas e outros) - Recomposição de Meio Fio	m3	0,00	
602100	DER	Forma de Madeira Compensada Resinada	m2	0,00	
8	PAISAGISMO / URBANISMO				
606700	DER	Demolição de Concreto Simples (Calçadas e outros)	m3	450,50	
72961	SEIL	Regularização e compactação para assentamento de calçadas / lajotas / blocos	m2	0,00	
605000	DER	Lastro de Concreto Simples (Calçadas e outros) - Recomposição de Acessos	m3	0,00	
602100	DER	Forma de Madeira Compensada Resinada	m2	0,00	
605000	DER	Calçada de Concreto (e = 5 cm)	m2	301,00	
605000	DER	Calçada de Concreto (e = 5 cm) acesso de veículos	m2	0,00	
411000	DER	Alto com Material do Cantero (Esca. 1ª Cat. + Transp. + Compactação) - Passeios	m3	0,00	
530200	DER	Brita 4A / Passeios / e = 5 cm	m3	15,05	
530200	DER	Brita 4A / Passeios / e = 10 cm	m3	0,00	
742361	SEIL	Plano de Grama em Placas	m2	0,00	
605000E	DER	Rampa para PNE com Piso Tatu (NBR 9050) - Modelo 01 - 7,65 m2	un	04,00	
605000E	DER	Rampa para PNE com Piso Tatu (NBR 9050) - Modelo 02 - 2,04 m2	un	0,00	
9	SERVIÇOS EXTRAS - URBANISMO DO PASSEIO				
605000	DER	Calçada de Concreto (e = 5 cm) - 1,50 x 2,00	m2	0,00	
534906C	DER	Pavimento Colorido (e = 5 cm) - Sem Colchão	m2	0,00	
7	SINALIZAÇÃO DE TRÁNSITO				
822000	DER	Faixa de Sinalização Horizontal com Tinta Resina Acrílica base solvente - (0,034 m2 / m2)	m2	61,84	
820000F	DER	Placa de Sinalização Refletiva Triângulo (0,1219 m2 / un) + Suporte Metálico	un	0,00	
10	DRENAGEM				
600300	DER	Escavação de Bueiros em 1ª Categoria	m3	0,00	
601200	DER	Realteno e Apilamento Mecânico	m3	0,00	
61040a	DER	Corpo de BSTC Diam. 0,40 m sem Berço e sem Armação	m	0,00	
61080a	DER	Corpo de BSTC Diam. 0,80 m sem Berço e sem Armação	m	0,00	
61080a	DER	Corpo de BSTC Diam. 0,80 m sem Berço e sem Armação	m	0,00	
BLSA150	DER	Boca de Lobo Simples - Alvenaria / H até 1,50 m	un	0,00	
CLA040	DER	Caixa de Passagem - Tubo até 0,40 m	un	0,00	
CLA060	DER	Caixa de Passagem - Tubo até 0,60 m	un	0,00	
CLA080	DER	Caixa de Passagem - Tubo até 0,80 m	un	0,00	
PVAH100	DER	P. V. Alvenaria / H até 1,00 m - Tubo até 0,60 m + chaminé 1,00 m	un	0,00	
DISSIPM	DER	Dissipador de Energia com Pedra de Mão - Tubo diam. 0,60 m	un	0,00	
DISSIPM	DER	Dissipador de Energia com Pedra de Mão - Tubo diam. 0,80 m	un	0,00	
11	ENSAIOS TECNOLÓGICOS				
7402214	SEIL	Ensaio de Massa Específica - in Situ - Método Frasco de Areia (Grau de Compactação)	un	0,00	
7402252	SEIL	Ensaio de Granulometria do Agregado	un	0,00	
7402235	SEIL	Ensaio de Percentagem de Betume - Misturas Betuminosas	un	0,00	
7402253	SEIL	Ensaio de Controle do Grau de Compactação da Mistura Asfáltica	un	0,00	
7402256	SEIL	Ensaio de Densidade do Material Betuminoso	un	0,00	
DAER/RS	DER	Extração de Corpo de Prova de Concreto Asfáltico com Sonda Rotativa	un	0,00	
72872	SEIL	Mobilização de Desmobilização de Equipamento e Equipe para Extração de Corpo de Prova da Capa Asfáltica	un	0,00	

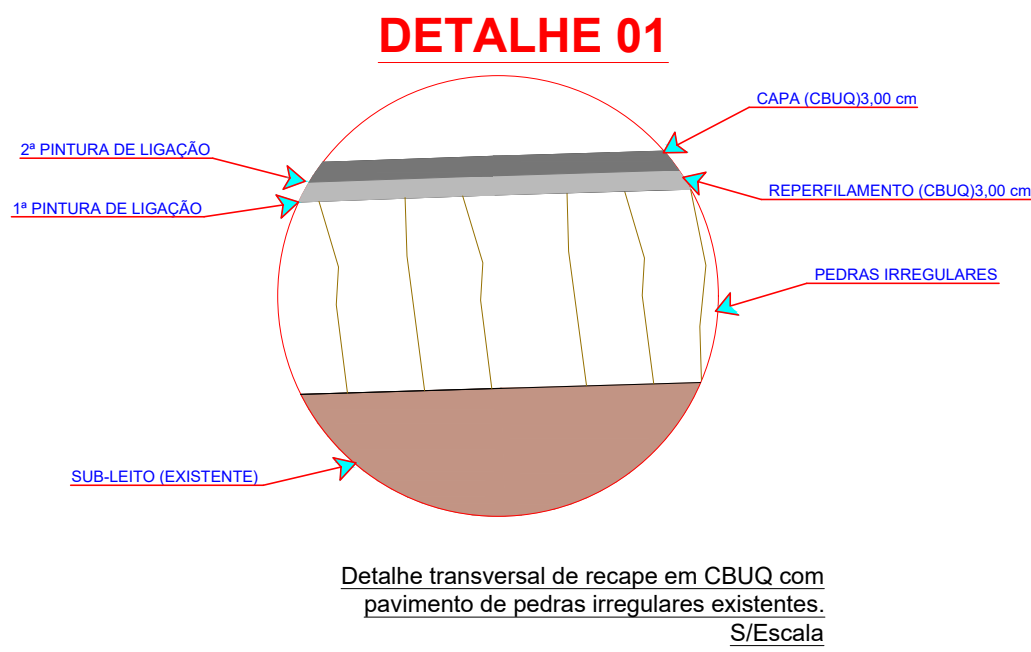
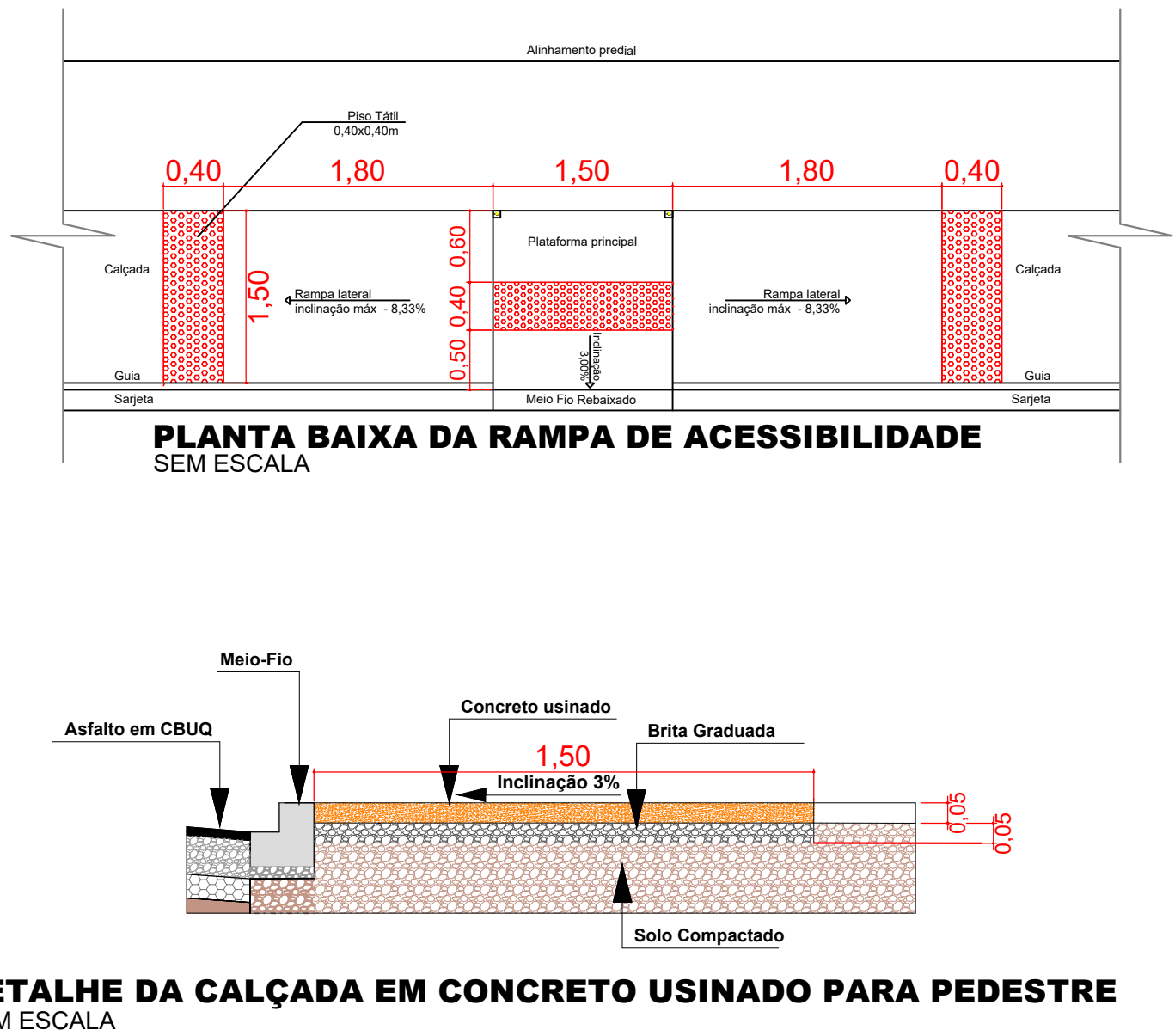
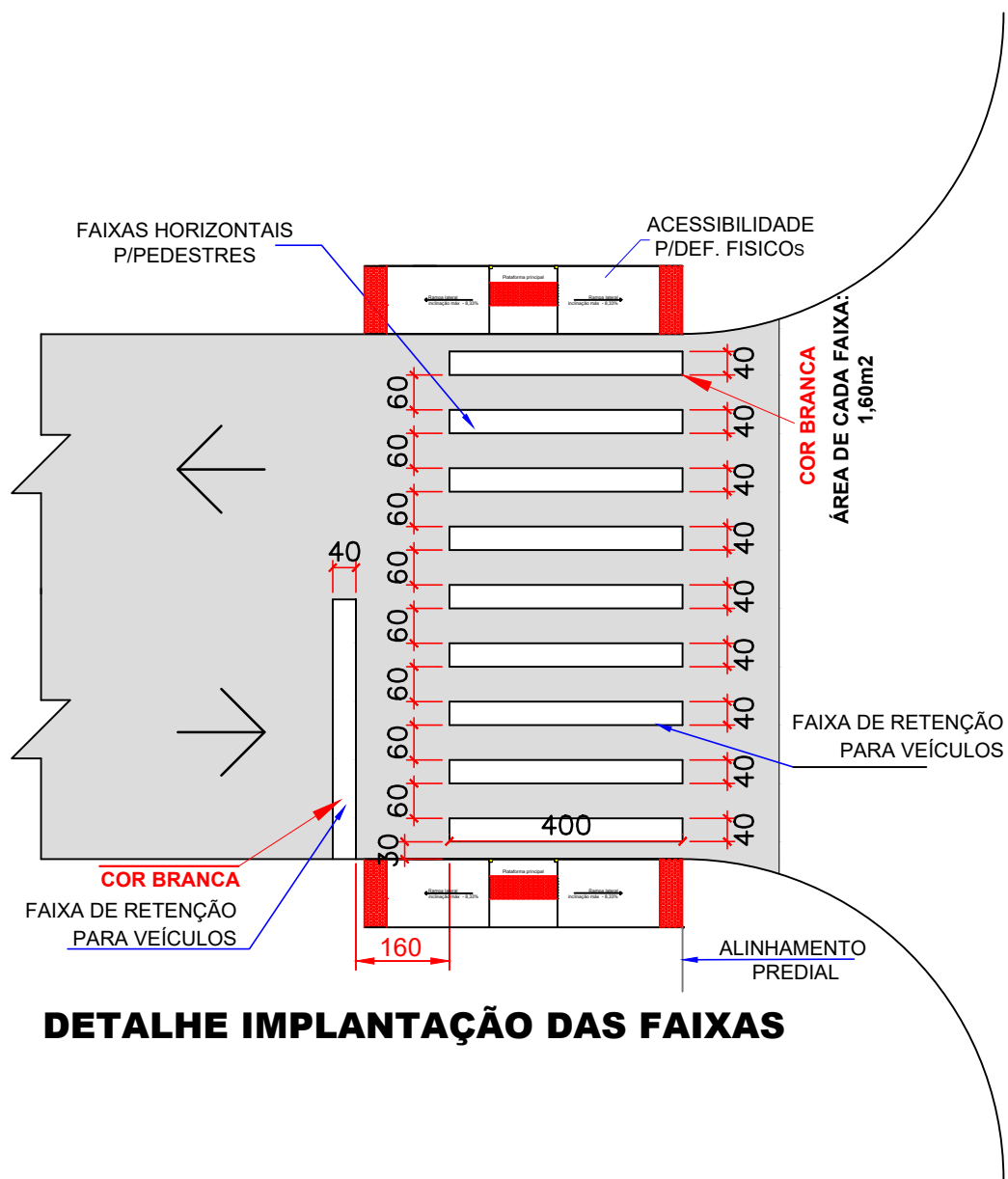


TABELA DE CONVENÇÕES

	ALINHAMENTO PREDIAL
	ÁREA A SER PAVIMENTADA COM RECAPE ASFÁLTICO
	CALÇADA EM CONCRETO PEDESTRES - À EXECUTAR
	CALÇADA EM CONCRETO PEDESTRES - EXISTENTE
	MEIO FIO - EXISTENTE
	MEIO FIO A SER EXECUTADO
	MEIO FIO REBAIXADO A SER EXECUTADO
	POSTE DE ILUMINAÇÃO
	PLACA EXISTENTE PREFERENCIAL
	RAMPA DE ACESSIBILIDADE MODELO 01
	RAMPA DE ACESSIBILIDADE MODELO 02
	SINALIZAÇÃO HORIZONTAL
	SINALIZAÇÃO VERTICAL
	DRENAGEM EXISTENTE

Aprovação:

Obra:

Local:

Escala:

Data:

Desenho:

PREFEITURA MUNICIPAL:

LAR. DO SUL/Pr

JUNHO/2021

EDSON

Folha:

Arquivo Digital:

Última Atualização:

06/12

RECAPE

08 / 02 / 2022

PLANTA BAIXA RECAPE ASFÁLTICO, SINALIZAÇÃO E ACESSIBILIDADE - SINTESE DE SERVIÇOS - TABELAS DE CONVENÇÕES

Resp. p/ Projeto:

SECRETARIA DE OBRAS E URBANISMO

FONES: (042) 3635-6131 e 3635-8107

Laranjeiras do Sul

PREFEITURA